



JUNIO  
2026

BOLETÍN N ° 137

# Boletín Informativo

Cofinanciado por:



Fondo Europeo Agrícola de Desarrollo Rural  
Europa invierte en las zonas rurales



GOBIERNO  
DE ESPAÑA  
MINISTERIO  
DE MEDIO AMBIENTE  
Y MEDIO RURAL, Y PLANES



Consejería de Agricultura,  
Ganadería y Desarrollo  
Sostenible



CAJA RURAL DE  
EXTREMADURA



ESTAR INFORMADO

## SERVICIOS LONJA

Puede informarse puntualmente y de forma instantánea con cualquiera de nuestros servicios.



INTRANET  
WEB

SMS a  
MÓVIL

CORREO  
ELECTRÓNICO

[WWW.LONJAEXTREMADURA.ES](http://WWW.LONJAEXTREMADURA.ES)



LONJA AGROPECUARIA  
DE  
**EXTREMADURA**

Intranet

Por favor para entrar en la intranet, inserte su nombre de usuario y contraseña correctamente

Usuario

Contraseña

REGISTRARSE

ENTRAR



PUBLICIDAD

## ¿ Quiere publicitarse ?

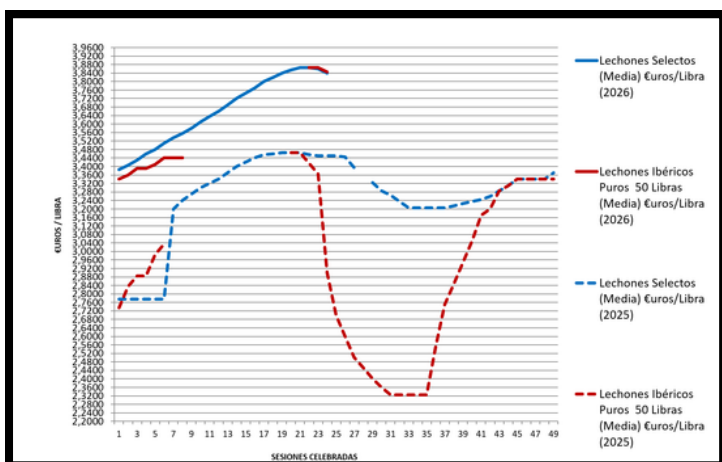
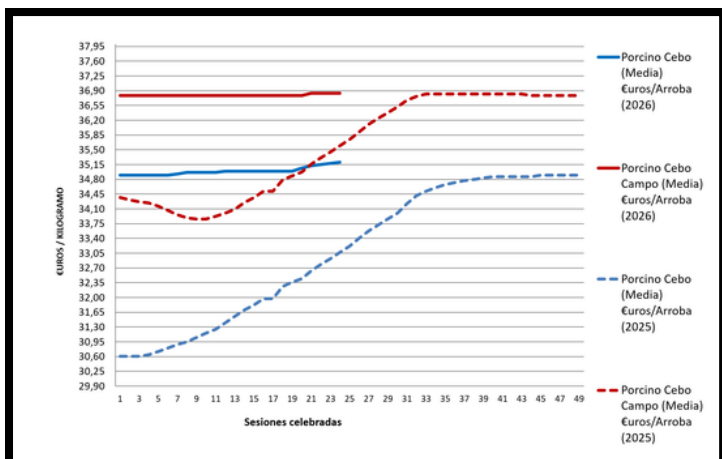
TARIFAS PUBLICITARIAS PARA BOLETÍN INFORMATIVO (Módulos de 6,2 x 4 cm, bien horizontal o vertical)

- Posibilidad de situarlas a color en páginas interiores, en blanco y negro en páginas interiores o en portada a color.
- 12 publicaciones al año, una por mes.
- Este boletín se cuelga en la web oficial:  
[www.lonjaextremadura.org](http://www.lonjaextremadura.org) siendo visitada por cientos de usuarios a la semana para la consulta de precios.
- Consulte nuestras tarifas en:  
[info@lonjaextremadura.org](mailto:info@lonjaextremadura.org)



[INFO@LONJAEXTREMADURA.ORG](mailto:INFO@LONJAEXTREMADURA.ORG)

# Sector Porcino Ibérico



Medias de las cotizaciones de MAYODE 2026	Precio Bajo	Precio Alto	Media
<b>LECHONES IBÉRICOS SELECTOS (EUROS /LIBRA)</b>	3,73	3,97	3,85
<b>LECHONES IBÉRICOS PUROS (EUROS /LIBRA)</b>	S/C	S/C	
<b>PORCINO CEBO (EUROS /ARROBA)</b>	34,44	35,64	35,04
<b>PORCINO CEBO CAMPO (EUROS /ARROBA)</b>	36,17	37,43	36,80

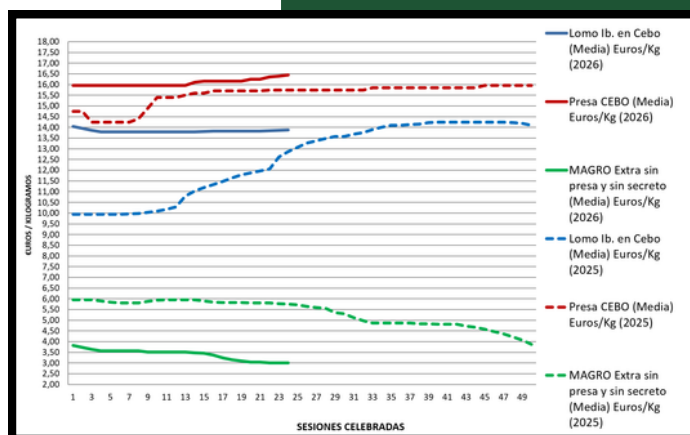
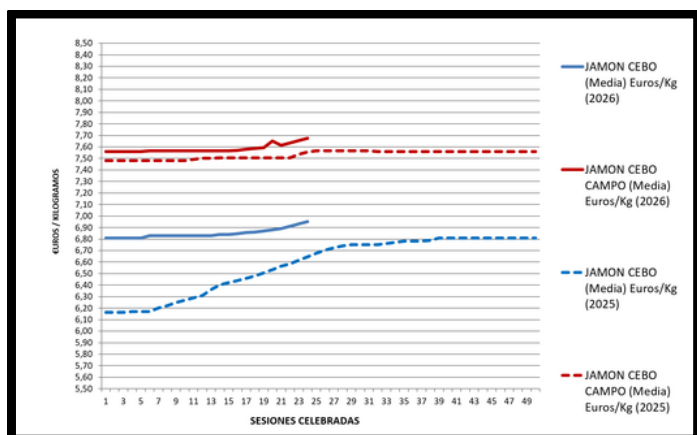
## PRECIOS PUNTALES

### Información actualizada al momento

Las cotizaciones del Porcino Ibérico son actualizadas al momento.

De una forma fácil, sencilla y con una pasarela de pago segura y fiable puede obtener dicha información la información.

# Sector Despiece Porcino Ibérico



Medias de las cotizaciones de MAYO DE 2026	Precio Bajo	Precio Alto	Media
JAMÓN IBÉRICO CEBO (EUROS/KG)	6,83	6,93	6,88
PALETA IBÉRICA CEBO (EUROS/KG)	6,18	6,28	6,23
LOMO IBÉRICO CEBO (EUROS/KG)	13,73	13,93	13,83
MAGRO EXTRA SIN PRESA Y SIN SECRETO (EUROS/KG)	3,01	3,16	3,09
PRESA (EUROS/KG)	15,95	16,45	16,20
SECRETO (EUROS/KG)	12,83	13,33	13,08
SOLOMILLO (EUROS/KG)	11,50	12,00	11,75
PLUMA (EUROS/KG)	13,85	14,35	14,10

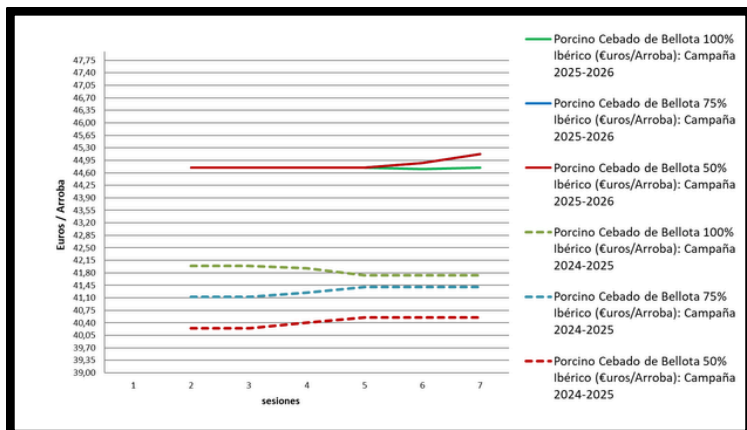
## PRECIOS PUNTALES

### Información actualizada al momento

Las cotizaciones del Despiece del Porcino Ibérico son actualizadas al momento.

De una forma fácil, sencilla y con una pasarela de pago segura y fiable puede obtener dicha información la información.

# Sector Porcino Ibérico



Medias de las cotizaciones de CAMPAÑA 25/26	Precio Bajo	Precio Alto	Media
<b>PORCINO CEBADO DE BELLOTA 100% IB. (EUROS/ARR.)</b>	42.52	46.97	44.74
<b>PORCINO CEBADO DE BELLOTA 75% IB. (EUROS/ARR.)</b>	42.67	47.00	44.83
<b>PORCINO CEBADO DE BELLOTA 50% IB. (EUROS/ARR.)</b>	42.67	47.00	44.83
<b>CRDO. "DEHESA DE EXTREMADURA" BELLOTA 100% IB. (EUROS/ARR.)</b>	44.70	47.00	45.85

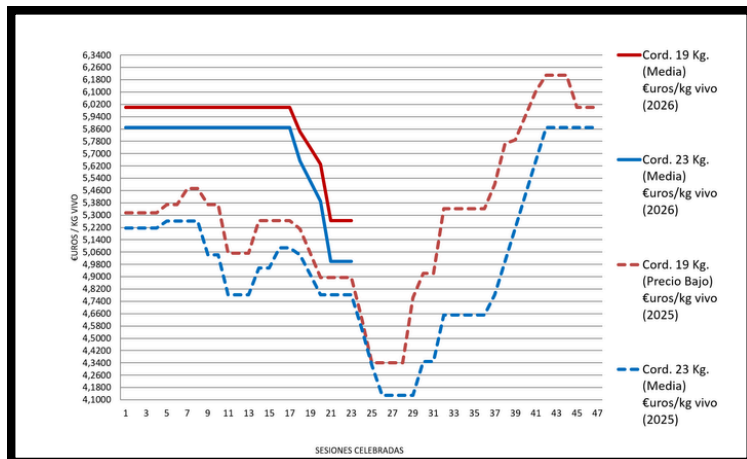
## PRECIOS PUNTUALES

### Información actualizada al momento

Las cotizaciones del Porcino Ibérico son actualizadas al momento.

De una forma fácil, sencilla y con una pasarela de pago segura y fiable puede obtener dicha información la información.

# Sector Ovino



Medias de las cotizaciones de MAYO DE 2026	Precio Bajo	Precio Alto	Media
<b>CORDEROS DE 15 KG (€UROS/KG VIVO)</b>	5,77	6,17	5,97
<b>CORDEROS DE 19 KG (€UROS/KG VIVO)</b>	5,46	5,78	5,62
<b>CORDEROS DE 23 KG (€UROS/KG VIVO)</b>	5,26	5,52	5,39
<b>OVEJA DE VIDA (€UROS/ANIMAL)</b>	130	170	150
<b>OVEJA DE DESECHO (€UROS/KG)</b>	0.70	1.20	0.95
<b>PIEL MERINA (€UROS/UNIDAD)</b>	3.00	4.00	3.50

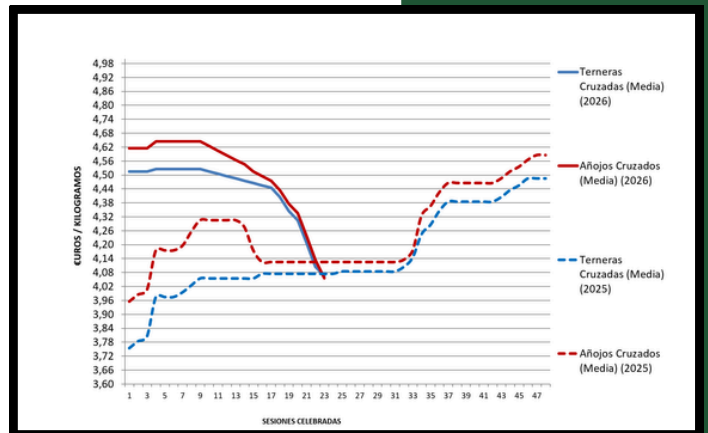
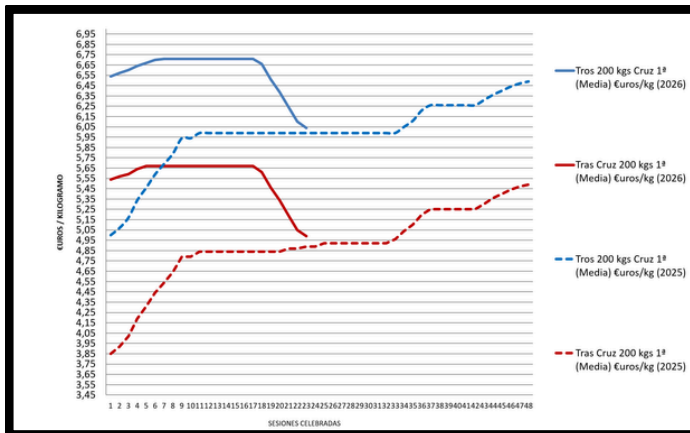
## PRECIOS PUNTALES

### Información actualizada al momento

Las cotizaciones del Ovino son actualizadas al momento.

De una forma fácil, sencilla y con una pasarela de pago segura y fiable puede obtener dicha información la información.

# Sector Vacuno



Medias de las cotizaciones de MAYO DE 2026	Precio Bajo	Precio Alto	Media
<b>TROS. CRUZ BASE 1ª 200 KG VIDA (€/KG)</b>	6,39	6,51	6,45
<b>TROS. DEL PAIS BASE 1ª 200 KG VIDA (€/KG)</b>	4,59	4,71	4,65
<b>TRAS. CRUZ BASE 1ª 200 KG VIDA (€/KG)</b>	5,34	5,46	5,40
<b>TRAS CRUZ. PARA SACRIFICIO (€/KG)</b>	4,29	4,34	4,32
<b>AÑOJOS CRUZ. PARA SACRIFICIO (€/KG)</b>	4,32	4,37	4,35
<b>MACHOS categoría U de 300 a 370 Kg €/KG/Canal)</b>	7,30	7,30	7,30
<b>HEMBRAS categoría U de 220 a 270 Kg (€/KG/Canal)</b>	7,51	7,51	7,51

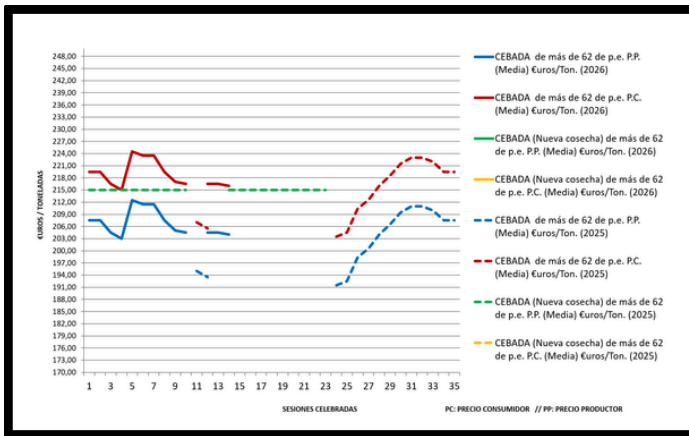
## PRECIOS PUNTUALES

### Información actualizada al momento

Las cotizaciones del Vacuno son actualizadas al momento.

De una forma fácil, sencilla y con una pasarela de pago segura y fiable puede obtener dicha información la información.

# Sector Cereal



Medias de las cotizaciones de MAYO DE 2026	Precio Bajo	Precio Alto	Media
<b>CEBADA +62 PREC. PRODUCTOR (€UROS /TONELADA)</b>	203,00	206,00	204,50
<b>CEBADA +62 PREC. CONSUMIDOR (€UROS /TONELADA)</b>	215,00	218,00	216,50
<b>CEBADA IMPORTACION (€UROS /TONELADA)</b>	S/E	S/E	S/E
<b>TRIGO BLANDO PIENSO G.5 PREC. PRODUCTOR (€/TONELADA)</b>	213,00	216,00	214,50
<b>TRIGO BLANDO PIENSO G. 5 PREC. CONSUMIDOR (€/TONELADA)</b>	225,00	228,00	226,50
<b>TRIGO PIENSO IMPORTACION (€UROS /TONELADA)</b>	226,50	228,00	227,25

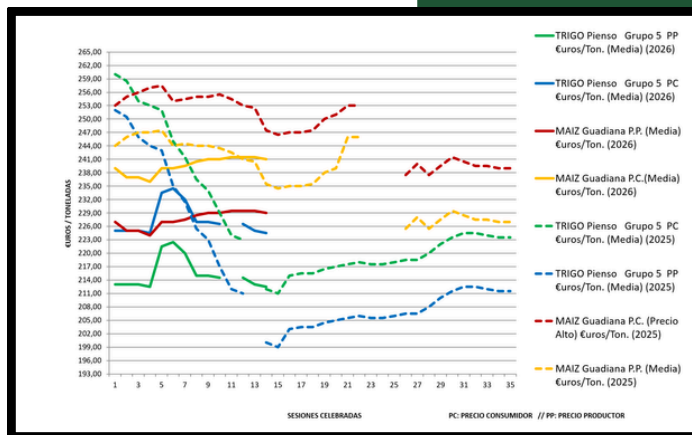
## PRECIOS PUNTUALES

### Información actualizada al momento

Las cotizaciones del Cereal son actualizadas al momento.

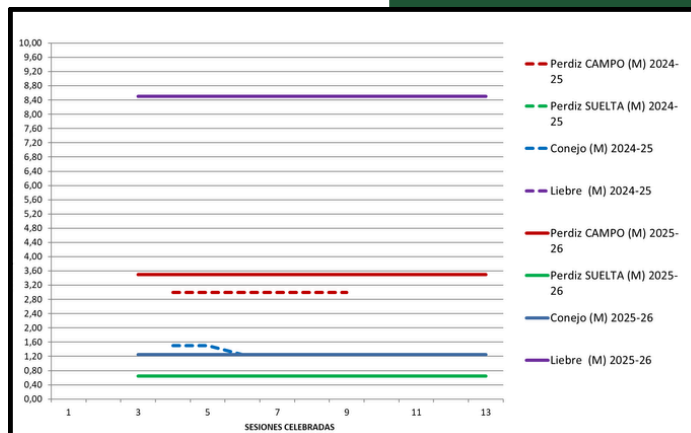
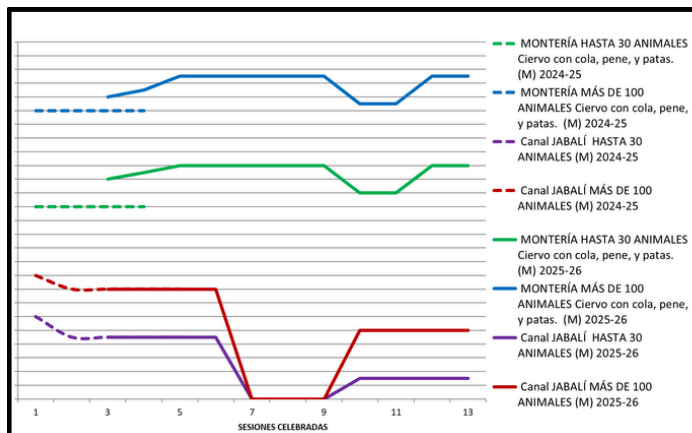
De una forma fácil, sencilla y con una pasarela de pago segura y fiable puede obtener dicha información la información.

# Sector Cereal



Medias de las cotizaciones de MAYO DE 2026	Precio Bajo	Precio Alto	Media
AVENA >=47 PE, PRECIO PRODUCTOR (EUROS /TONELADA)	S/O	S/O	S/O
AVENA >=47 PE, PRECIO CONSUMIDOR (EUROS /TONELADA)	S/O	S/O	S/O
AVENA IMPORTACIÓN	207,50	208,50	208,00
MAIZ GUADIANA PREC. PRODUCTOR (EUROS /TONELADA)	228,00	230,50	229,25
MAIZ GUADIANA PREC. CONSUMIDOR (EUROS /TONELADA)	240,00	242,50	241,25
MAIZ IMPORTACION (EUROS /TONELADA)	228,50	231,50	230,00
ARROZ LARGO PREC. CONSUMIDOR (EUROS/TONELADA)	S/O	S/O	
ARROZ REDONDO PREC. CONSUMIDOR (EUROS/TONELADA)	S/O	S/O	
GUISANTES IMPORTACION (EUROS/TONELADA)	291,00	293,50	292,25
HABINES IMPORTACION (EUROS/TONELADA)	292,50	295,00	293,75

# Sector Caza



Medias de las cotizaciones de CAMPAÑA 25/26	Precio Bajo	Precio Alto	Media
<b>MONTERÍA MÁS DE 100 ANIMALES Ciervo con cola, pene, y patas. (EUROS/KG)</b>	2,15	2,43	2,29
<b>RECECHO Y DESCASTE MÁS DE 100 ANIMALES Ciervo con cola, pene, y patas. (EUROS/KG)</b>	S/C	S/C	S/C
<b>Canal JABALÍ MÁS DE 100 ANIMALES (EUROS/KG)</b>	0,62	0,71	0,67
<b>GAMO MÁS DE 100 ANIMALES (EUROS/KG)</b>	1,65	1,93	1,79
<b>CORZO MÁS DE 100 ANIMALES (EUROS/KG)</b>	1,97	2,37	2,17
<b>MUFLÓN MÁS DE 100 ANIMALES (EUROS/KG)</b>	0.60	0.60	0.60
<b>PERDIZ CAMPO (EUROS/KG)</b>	3.50	3.50	3.50

## PRECIOS PUNUALES

### Información actualizada al momento

Las cotizaciones de la Carne de Caza son actualizadas al momento.

De una forma fácil, sencilla y con una pasarela de pago segura y fiable puede obtener dicha información la información.



La Lonja Agropecuaria de Extremadura nace en el año 1986 ubicando su sede en la Calle Carderos número 9 de Mérida. Inscrita en el Registro Oficial de Mercados ganaderos con el número 1/87 el 12 de febrero de 1987, estando reconocida en la Ley de Ordenación de las Producciones Agrarias promulgada en 1992 por la Junta de Extremadura como único Organismo oficial de constatación de precios en nuestra comunidad autónoma, siendo hoy día miembro fundador de la Asociación Española de Lonjas y Mercados en Origen. y reconocida como Lonja de Referencia en 2021.

Son ya muchos años los que lleva esta institución sin ánimo de lucro funcionando al servicio de un sector tan importante en nuestra región como es el sector agropecuario, siendo este el principal foco económico en nuestra Región y su contribución la mayor de todas las Comunidades Autónomas, representando aproximadamente el 11,9% del V.A.B. (valor añadido bruto agrario) total en la región.

En el año 1986 tan solo existían las Mesas de Precios de Ovino y del Vino, informando semanalmente en base a operaciones reales de mercado, como correspondía a los denominados Mercado Testigo, celebrándose estas en Mérida y Almendralejo respectivamente.

Un poco más tarde, y como consecuencia del excelente trabajo que la Lonja de Extremadura realiza, el sector Porcino Ibérico demandaba la creación de una Mesa, realizando la primera reunión en Septiembre del mismo año. De esta forma, progresivamente la Lonja va calando en el sector agropecuario de la región siendo cada vez mayor el conocimiento que se tiene de su actividad y como consecuencia de ello, continua expandiéndose en la constitución de nuevas Mesas de Precios demandadas por los propios sectores.

Hoy día, desde unas magníficas instalaciones cedidas por el Ayuntamiento de Mérida y el Gobierno de Extremadura, se siguen cumpliendo los objetivos primordiales como son el fomento de la transparencia de los mercados y la mejora de los canales de comercialización de los productos Extremeños, realizando una difusión a todos los niveles de la información de precios que se originan bajo la seria responsabilidad y rigor de los operadores comerciales que concurren a las distintas Mesas de Precios.